



ÜNİTE 2. İLGİ ÇEKİCİ EĞİTİM İÇERİĞİ NASIL GELİŞTİRİLİR?

AMAÇ

Bu konunun temel amacı, öğretmenlerin dikkatini uzaktan eğitimde kullanılan materyallerin ilgi çekiciliğinin önemine çekmektir.

IMONED konsorsiyumu

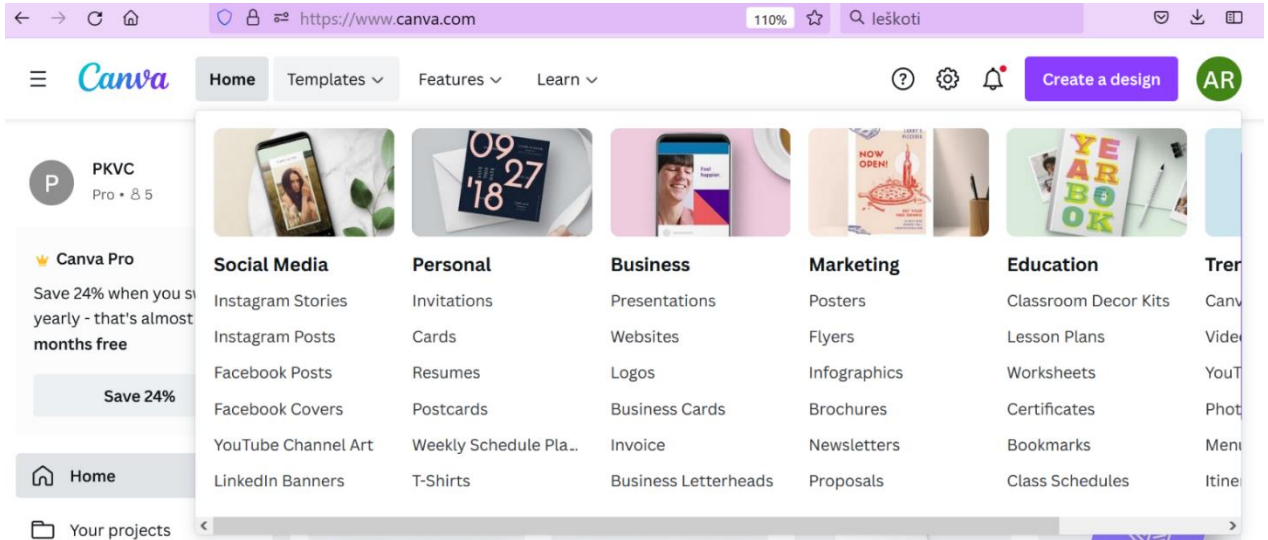
Pažangos Projektai, Litvanya

Ünite 2. İlgi Çekici eğitim içeriđi nasıl geliştirilir?

2.1. İlgi Çekici bir içerik geliőtirmek için temel öneriler

Canva, herkesin ilgi çekici içerik oluőturma becerisinde devrim yaratan bir araçtır. Bir mesajı görselleőtirme yeteneđinden video içeriđi oluőturma yeteneđine kadar, bu uygulama görselleőtirme yeteneđi sađlar. Bu uygulamanın en önemli özelliđi, profesyoneller tarafından oluőturulan çok sayıda ücretsiz tasarımdır. Herhangi bir kısıtlama olmaksızın her şeyi kullanmak ücretsizdir. Ayrıca, bir ücretin tahsil edildiđi ve daha sonra daha da fazla olasılıđın mevcut olduđu bir profesyonel seviye vardır. Uygulamanın temel ücretsiz kullanımı herkese açıktır. Bu nedenle, bu uygulama ile öğrencileri kendi içeriklerini oluőturmaya teœvik etmenin yanı sıra öğretmenlerin içerik oluőturmalarını buraya aktarmaları da mümkündür. Konunun bu bölümünde, Canva'nın temel genel görünümünü kısaca tanıtacađız.

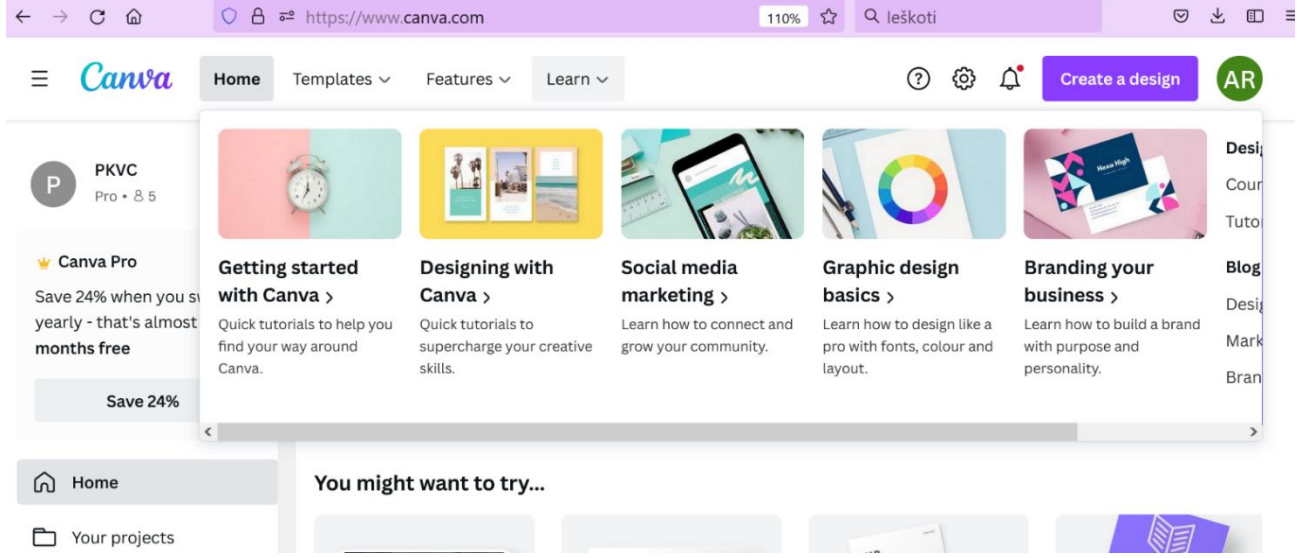
Temel özellikler. Menüde, kullandıđınız tüm tasarımları ve başlayıp bitirdiđiniz tüm çalıœmaları göreceksiniz. Uygulama özeldir çünkü çalıœmanızı otomatik olarak kaydeder (uygulamayı yanlışlıkla kapatmanız, internetin kesilmesi vb. durumlarda). Uygulama aynı zamanda devam etmekte olan çalıœmanızı uygulamaya bađlı olan bir iœ arkadaşınızla paylaœmanıza da olanak tanır - doğrudan uygulamada düzeltmeler yapabilirler. Canva.com geliœmiş bir içerik zamanlayıcı iœlevine sahiptir: sosyal ađlar için bir gönderi oluőturduđunuzda, gönderinin sosyal ađda otomatik olarak yayınlanacađı bir zaman belirleyebilirsiniz - iletişim zamanlama sistemleri bu şekilde çalıœır. Klasörler kendi sistemlerinde kurulabilir.



œekil 1. Canva.com œablonları

Canva'nın eğitimci dostu olduđunu ve özellikle öğrencilerle çalıœmak için ayrı bir œablon bölümü bulunduđunu belirtmek gerekir. Eğitim bölümünde herkes sınıf dekor kitleri, lesson planları, çalıœma sayfaları, sertifikalar, yer imleri oluőturabilir. Her bölümde, eğitimcinin halihazırda sahip olduđu bilgileri yükleyebileđi ve görsel olarak sunabileđi 1000'den fazla hazır œablon bulunmaktadır.

Canva son derece kullanıcı dostu olmaya çalıœtıđından, Canva.com'u kullanmanın tüm olanaklarını keœfedebileđiniz ayrı bir kendi kendine öğrenme programı bile var.



Őekil 2. Canva.com eđitimleri

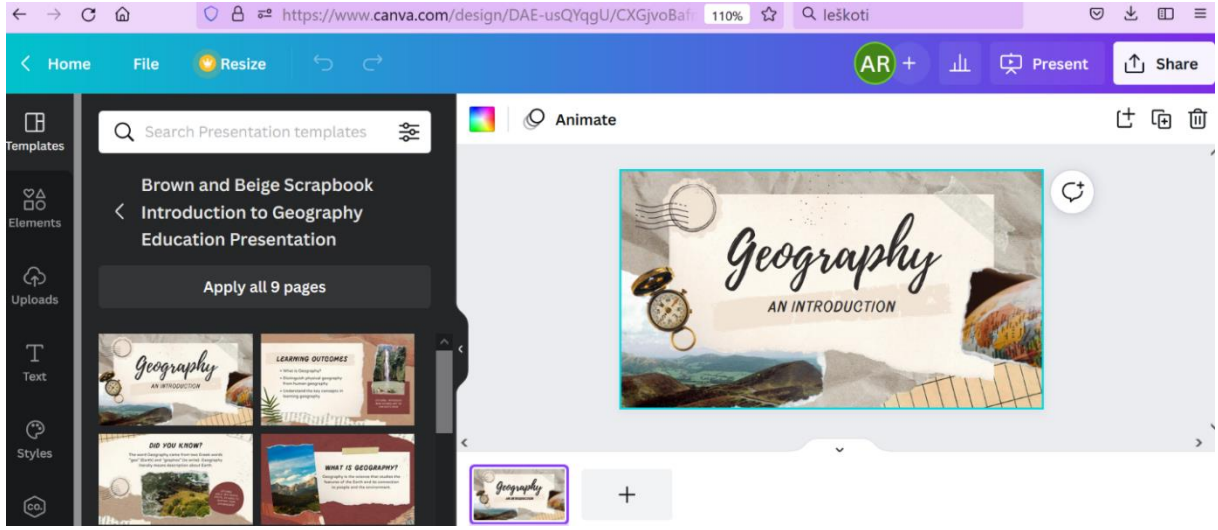
Materyal grselleŐtirme ve hazırlama bilginizi geliŐtirmek iin Coursera.org'da cretsiz olarak alıŐabilirsiniz. Coursera.org en popler ve en byk đrenme topluluđu platformlarından biridir. Eđitim materyalleri dnyanın drt bir yanındaki niversiteler tarafından hazırlanmaktadır. Platform, bilgilerinin ođunu İngilizce olarak sunmaktadır (diđer diller de mevcuttur, ancak nemli lde daha az seenek vardır). Arama motoru, ilgilendiđiniz bir konuyu girmeniz halinde size bir dizi eđitim teklifi sunacaktır. Eđitim cretsizdir, ancak sertifika almak istiyorsanız bir cret demeniz gerekecektir. cretsiz eđitimle, ilgilendiđiniz materyale cretsiz eriŐim elde edersiniz ve faturalandırmaya katılabılırsınız. Bu platform hem yeni bilgiler bulmak hem de profesyonel yaŐamınızda baŐarıyla kullanabileceđiniz yeni yntemleri gzden geirmek iin kullanıŐlıdır.

Canva ile alıŐmanın avantajları ve dezavantajları Őunlardır:

- a) on derece geniŐ hazır Őablon arzı
- b) Her kullanıcı iin hızlı ve kolay kullanım
- c) Olađan Őablon oluŐturma modeli
- d) OluŐturulan ieriđi ekleyle paylaŐma kolaylıđı
- e) GiriŐ ve ođu Őablonun kullanımı cretsizdir
- f) eŐitli kaydetme formatları mevcuttur
- g) OluŐturulan Őablonlar kalır ve otomatik olarak kaydedilir
- h) Bazı yazı tipleri Litvanca'ya uyarlanmamıŐtır
- i) Popler g noktası Őablonu yok
- j) Sadece internet bađlantısı ile alıŐır




ÖĐRETMENLERİN ÇEVİRİMİÇİ VE UZAKTAN EĐİTİM KONUSUNDAKI
BİLGİ, BECERİ VE YETERLİLİKLERİNİN GELİŐTİRİLMESİ
PROJE NO 2020-1-ES01-KA201-082730



Őekil 3. Canva.com çalıŐma alanı

GeliŐtirme sitesi söz konusu olduĐunda, word veya yaygın olarak kullanılan diĐer araçlarla çok sayıda arayüz vardır. Bir Őablon seçilir ve Őablonun kendi içinde herhangi bir düzeltme yapılabilir. Ayrıca tüm öğeleri yönetebilir, mevcut görselleri yükleyebilir, metin stilini, renk yazı tipini ve diĐer parçaları seçebilirsiniz. Ayrıca aŐaĐıda, oluŐturduĐunuz Őablonları hangi uygulamalar aracılıĐıyla nasıl paylaŐacaĐınıza dair kısımlar da yer almaktadır. Canva.com'un kendisi de diĐer içerik ve materyal oluŐturma uygulamalarıyla çok sayıda entegrasyona sahiptir.



Őekil 4. Canva.com entegrasyonu



Co-funded by the
Erasmus+ Programme
of the European Union

İMÖNED

**ÖĖRETÖENLERİN ÇEVİRİMİÇİ VE UZAKTAN EĖTİM KÖNUSUNDAKI
BİLGİ, BECERİ VE YETERLİLİKLERİNİN GELİŐTİRİLMESİ
PROJE NO 2020-1-ES01-KA201-082730**



Referanslar

Almerich G. (2016). Teachers' information and communication technology competencies: A structural approach. <https://doi.org/10.1016/j.compedu.2016.05.002>

Berezki O. E. (2021). Technology-enhanced creativity: A multiple case study of digital technology-integration expert teachers' beliefs and practices. <https://doi.org/10.1016/j.tsc.2021.100791>

Roth T., Conradt C., Bogner F. (2021). Testing Creativity and Personality to Explore Creative potentials in the Science Classroom. Research in Science Education